HDD容量アップサービス

お客様に代わってドスパラ店舗スタッフがHDDの容量をアップするサービスです。



サービスのご依頼方法

■パソコン本体・電源コードなど、パソコンの動作に必要なものをお持込ください。

■お持込みいただいたパソコンの簡易診断を行い、作業の可否についてご回答致します。



■作業が可能な場合、引越し先のHDDを店頭にてご購入下さい。引越し先のHDDの代金はその場でお支払いください。

※作業工賃は、作業終了後にお支払いください。

作業

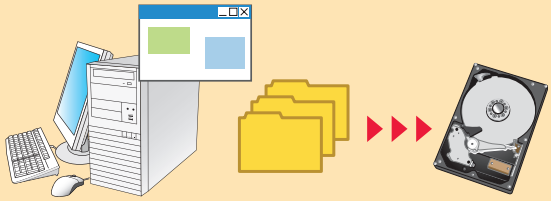

■ 作業用ソフトウェアを用いて、データの移動を行います。

■お客様のパソコン本体から引越し元のHDDを取り外し、ご購入いただいた引越し先のHDDを取り付けます。

※作業時間は約半日です。

お支払い



■ 作業完了後、店頭にて作業結果をご確認ください。

■お客様にて作業結果をご確認後、作業工賃をお支払いください。料金は税込 10,000 円です。

注意事項

※移動中にHDD内部のデータが欠損する可能性があります。
※作業可能と判断させていただいた場合にも、パソコン本体の予期せぬ不具合などにより、作業を中断させていただく場合があります。作業を中断させていただく場合には、お客様にご連絡いたします。
※作業に必要な時間は約半日です。当日の受付状況により、数日お預りさせていただく場合があります
※インターネット設定、無線LAN設定、iTunesなどの音楽・映像データ、有償コンテンツ等はサービス適用後にお客様にて再設定が必要になる場合があります。
※作業に入ってからのキャンセルは承りかねます。
※弊社にてご購入いただいたHDDは、弊社保証規定に準じた製品保証をいたします。
※作業に関する保証はお渡し日から30日以内といたします。
※お持ち帰り後、何らかの確認が必要な場合には、申し訳ございませんが再度店頭までパソコン本体と付属品のお持ち込みをお願いいたします。